



ТЕРРИТОРИАЛЬНЫЙ ОРГАН
ФЕДЕРАЛЬНОЙ СЛУЖБЫ
ГОСУДАРСТВЕННОЙ СТАТИСТИКИ
ПО ПЕНЗЕНСКОЙ ОБЛАСТИ

ИТОГИ ОБСЛЕДОВАНИЯ БЮДЖЕТОВ ДОМАШНИХ ХОЗЯЙСТВ

в 2023 году

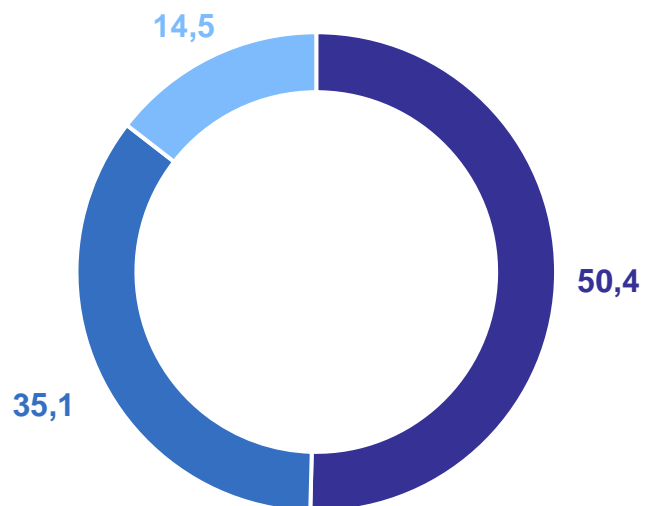
СОДЕРЖАНИЕ

Структура членов домашних хозяйств	3
Располагаемые ресурсы домашних хозяйств	4
Потребительские расходы домашних хозяйств	5
Уровень потребительских расходов в домохозяйствах разного состава	6
Расходы домашних хозяйств на покупку продуктов для домашнего питания	7
Доля затрат на питание (включая питание вне дома) в потребительских расходах домашних хозяйств	8
Расходы домашних хозяйств на покупку непродовольственных товаров	9
Расходы домашних хозяйств на оплату услуг	10
Обеспеченность домашних хозяйств предметами длительного пользования	11
Потребление основных продуктов питания в домашних хозяйствах	12
Жилищные условия домашних хозяйств	13

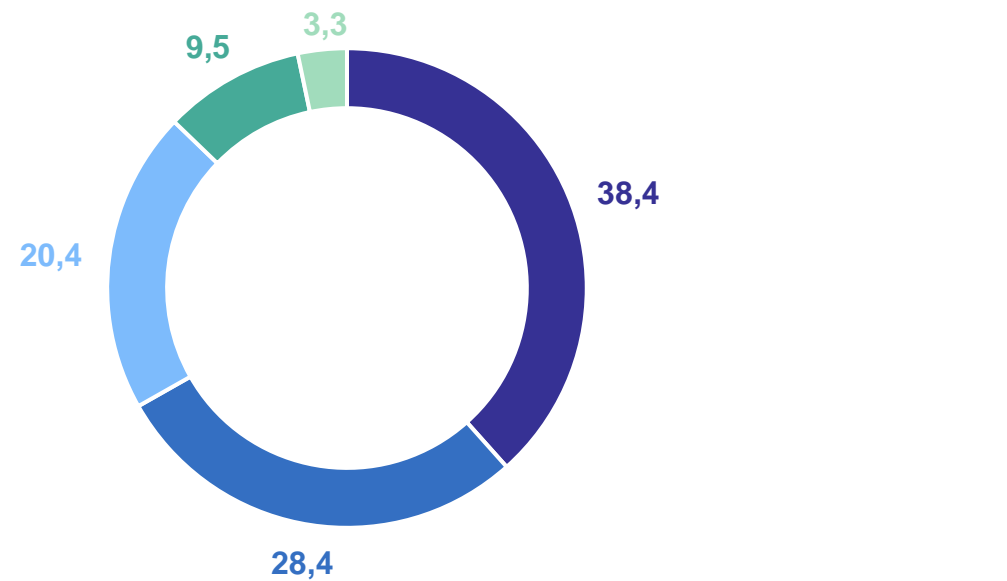
СТРУКТУРА ЧЛЕНОВ ДОМАШНИХ ХОЗЯЙСТВ

по полу и уровню образования в возрасте 15 лет и более, в % к итогу

ПЕНЗАСТАТ



● Женщины ● Мужчины ● Дети



● Среднее профессиональное образование ● Высшее образование
● Среднее общее образование ● Основное общее образование
● Не имеют основного общего образования

РАСПОЛАГАЕМЫЕ РЕСУРСЫ ДОМАШНИХ ХОЗЯЙСТВ

2023 г., в % к итогу

ПЕНЗАСТАТ



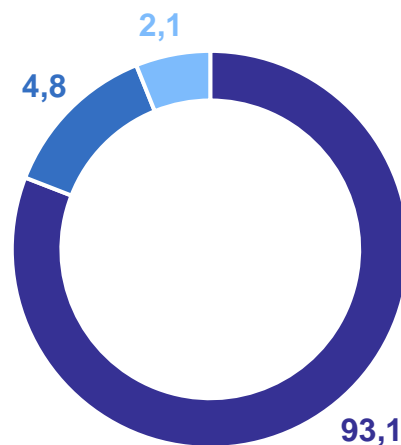
Всего*

26 290,5 руб.

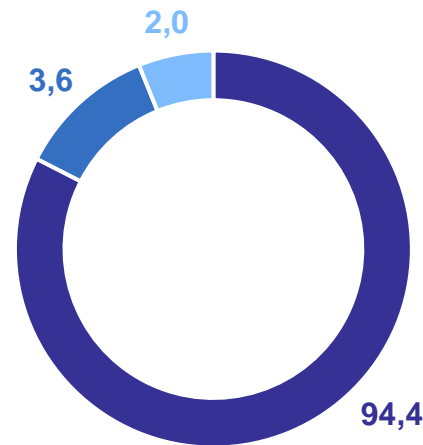
Темп роста к 2022 г.

107,2%

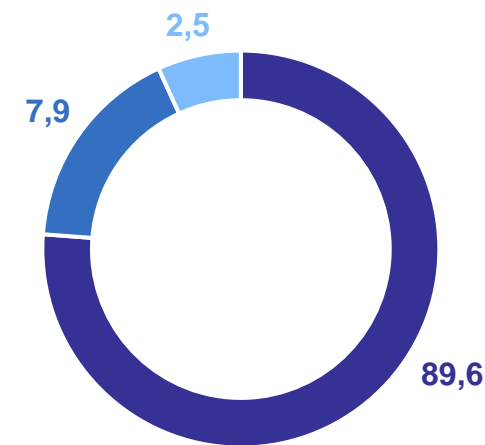
Все домашние хозяйства



Городская местность



Сельская местность



● Денежный доход

● Натуральные поступления

● Привлеченные средства

*В месяц на одного члена домохозяйства.

ПОТРЕБИТЕЛЬСКИЕ РАСХОДЫ ДОМАШНИХ ХОЗЯЙСТВ

2023 г., в % к итогу

ПЕНЗАСТАТ



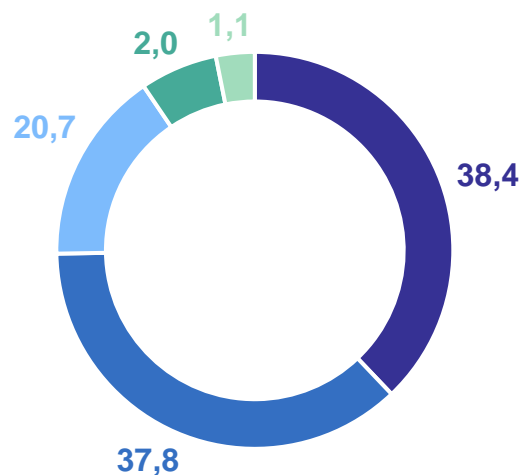
Всего*

18 673,6 руб.

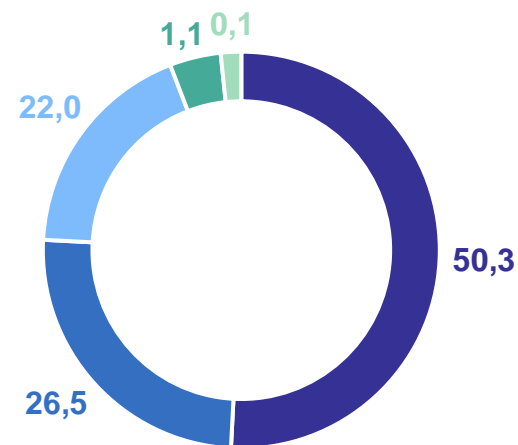
Темп роста к 2022 г.

114,0%

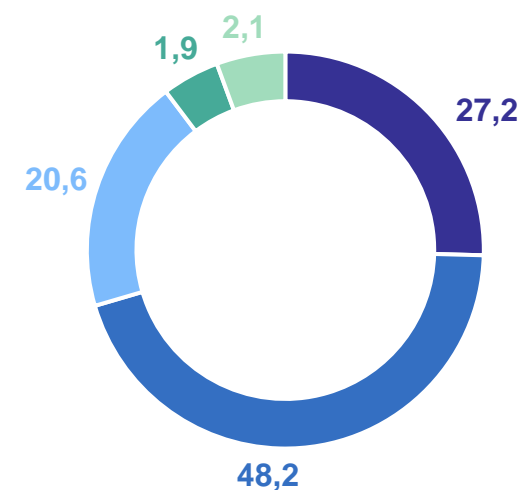
Все домашние хозяйства



Наименее обеспеченные



Наиболее обеспеченные



- Покупка продуктов для домашнего питания
- Покупка алкогольных напитков

- Покупка непродовольственных товаров
- Питание вне дома

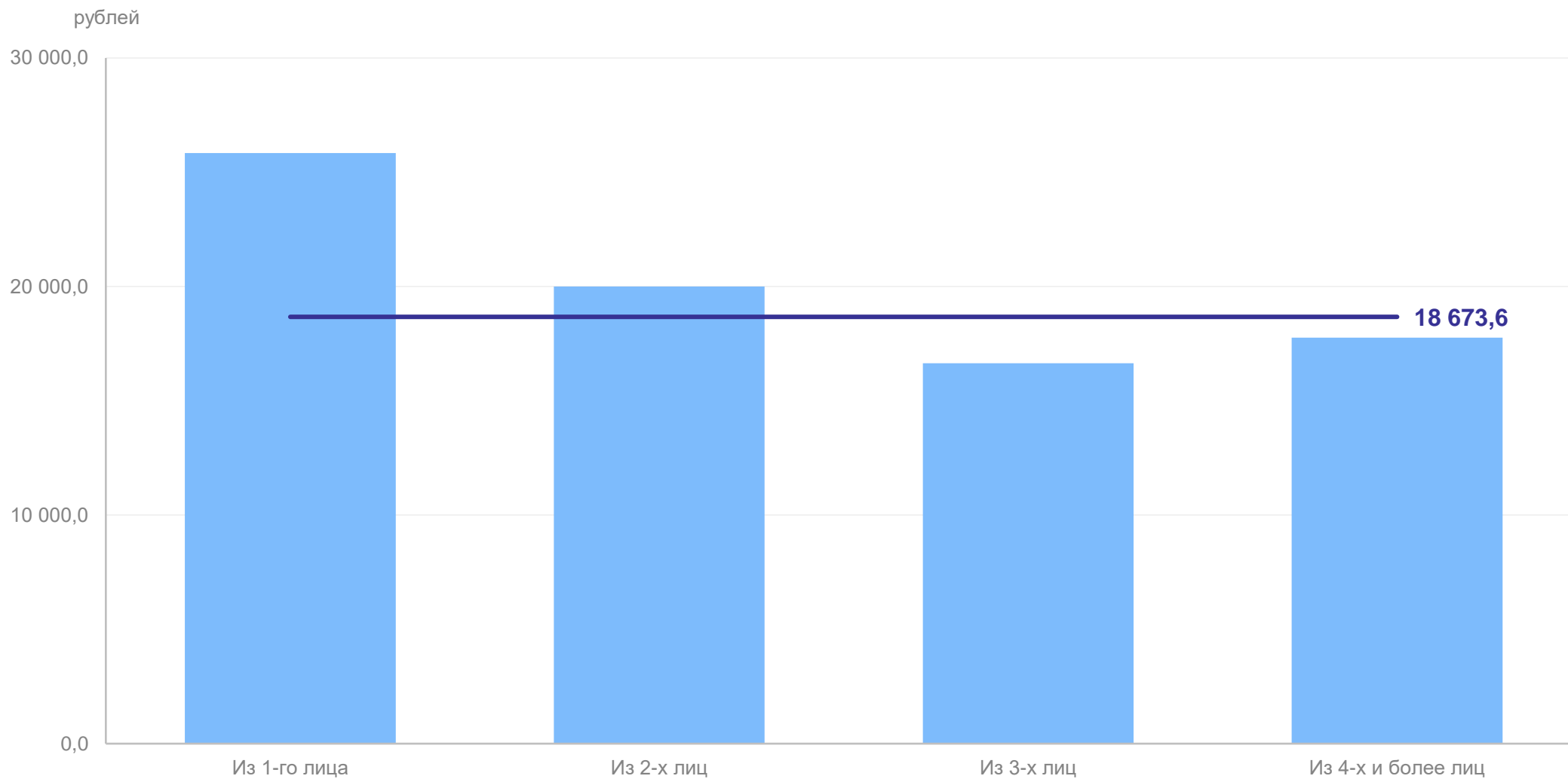
- Оплата услуг

*В месяц на одного члена домохозяйства.

УРОВЕНЬ ПОТРЕБИТЕЛЬСКИХ РАСХОДОВ В ДОМОХОЗЯЙСТВАХ РАЗНОГО СОСТАВА

2023 г., рублей

ПЕНЗАСТАТ



РАСХОДЫ ДОМАШНИХ ХОЗЯЙСТВ НА ПОКУПКУ ПРОДУКТОВ ДЛЯ ДОМАШНЕГО ПИТАНИЯ

2023 г., в % к итогу

ПЕНЗАСТАТ



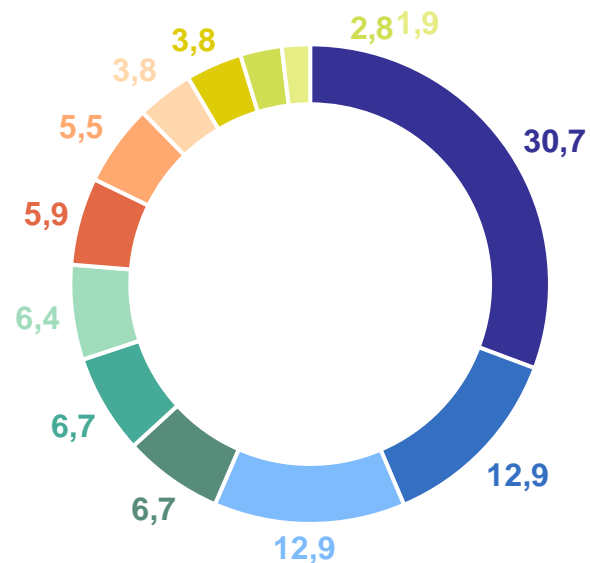
Всего*

7 165,8 руб.

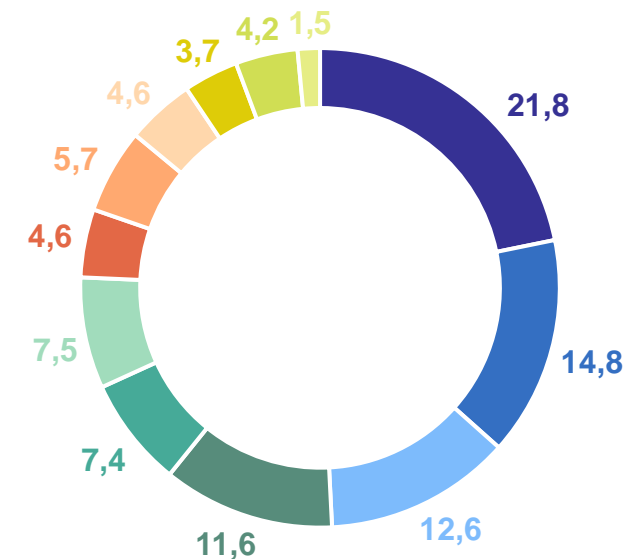
Темп роста к 2022 г.

114,3%

Городская
местность



Сельская
местность



- Мясо и мясные продукты
- Хлебобулочные изделия и крупы
- Молоко и молочные продукты
- Сахар, джем, мед, шоколад и конфеты
- Фрукты и орехи
- Рыба и морепродукты
- Овощи
- Напитки безалкогольные
- Масла и жиры
- Готовые блюда
- Соль, специи
- Яйца

*В месяц на одного члена домохозяйства.

ДОЛЯ ЗАТРАТ НА ПИТАНИЕ (ВКЛЮЧАЯ ПИТАНИЕ ВНЕ ДОМА) В ПОТРЕБИТЕЛЬСКИХ РАСХОДАХ ДОМАШНИХ ХОЗЯЙСТВ

ПЕНЗАСТАТ

2023 г., в %

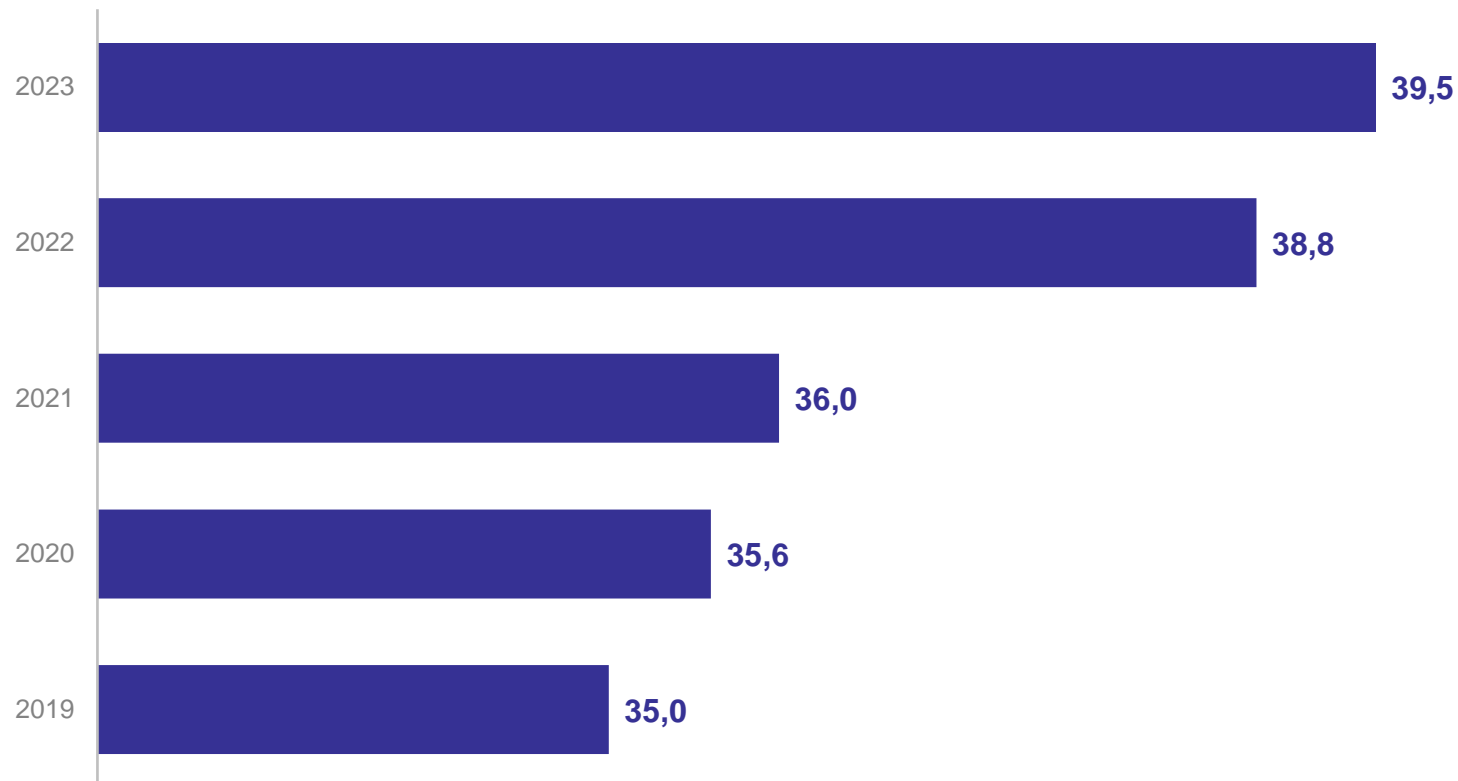


Затраты на питание
(включая питание
вне дома)*

7 369,4 руб.

Темп роста к 2022 г.

116,0%



*В месяц на одного члена домохозяйства.

РАСХОДЫ ДОМАШНИХ ХОЗЯЙСТВ НА ПОКУПКУ НЕПРОДОВОЛЬСТВЕННЫХ ТОВАРОВ

2023 г.

ПЕНЗАСТАТ



Всего*

7 074,0 руб.

Темп роста к 2022 г.

132,9%



● Наиболее обеспеченные домохозяйства

● Наименее обеспеченные домохозяйства

*В месяц на одного члена домохозяйства.

РАСХОДЫ ДОМАШНИХ ХОЗЯЙСТВ НА ОПЛАТУ УСЛУГ

2023 г., в % к итогу

ПЕНЗАСТАТ



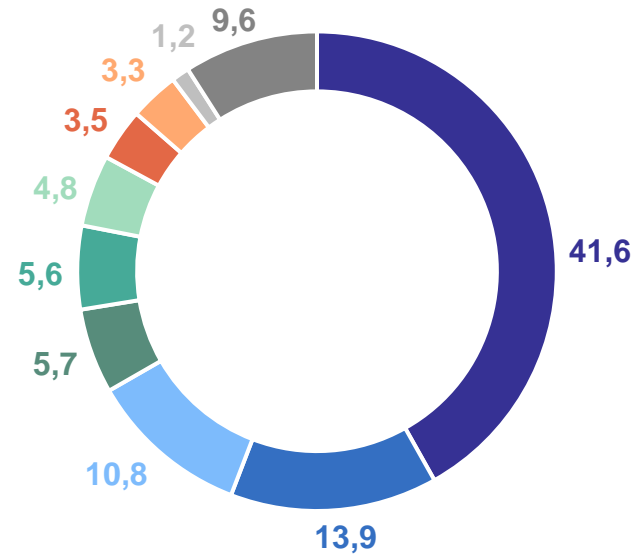
Всего*

3 857,4 руб.

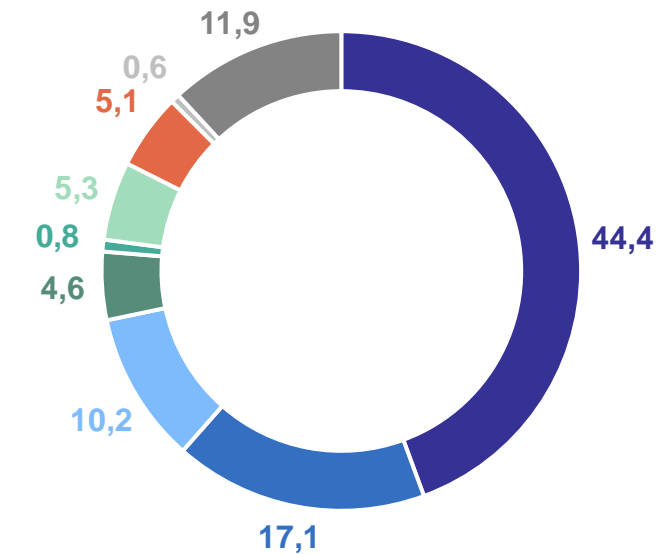
Темп роста к 2022 г.

88,3%

Городская местность



Сельская местность



Жилищно-коммунальные услуги

Информационно-коммуникационные услуги

Транспортные, почтовые и курьерские услуги

Медицинские услуги

Услуги по организации отдыха и культурных мероприятий

Услуги в системе образования

Услуги страхования и финансовые услуги

Услуги гостиниц и другие услуги размещения

Бытовые услуги

Прочие услуги

*В месяц на одного члена домохозяйства.

ОБЕСПЕЧЕННОСТЬ ДОМАШНИХ ХОЗЯЙСТВ ПРЕДМЕТАМИ ДЛИТЕЛЬНОГО ПОЛЬЗОВАНИЯ

2023 г., на 100 домохозяйств, штук

ПЕНЗАСТАТ



ПОТРЕБЛЕНИЕ ОСНОВНЫХ ПРОДУКТОВ ПИТАНИЯ В ДОМАШНИХ ХОЗЯЙСТВАХ*

2023 г., кг

ПЕНЗАСТАТ



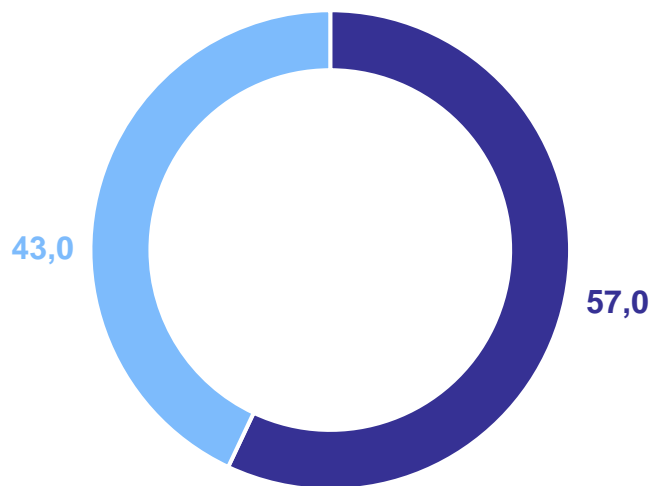
*В год на одного члена домохозяйства.

ЖИЛИЩНЫЕ УСЛОВИЯ ДОМАШНИХ ХОЗЯЙСТВ

2023 г., в % от общего числа домохозяйств

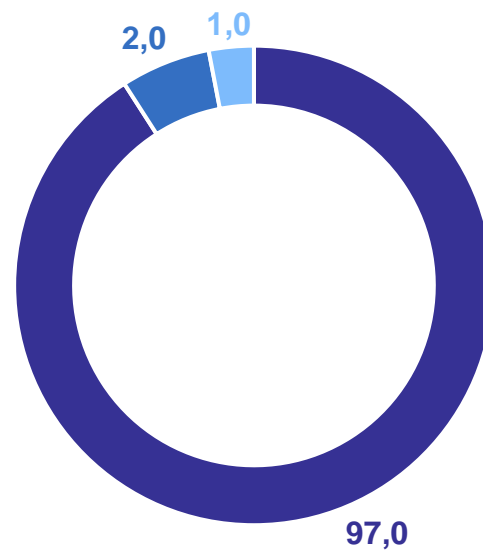
ПЕНЗАСТАТ

По типам занимаемых жилых помещений



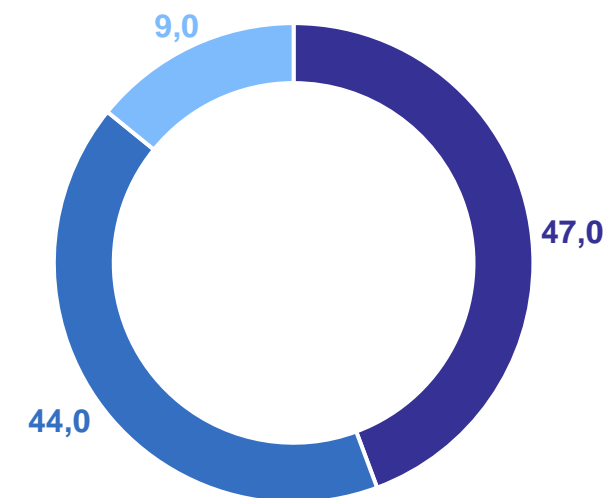
- Отдельный дом, часть дома
- Отдельная квартира

По формам собственности занимаемого жилья



- Частное жилье, ЖСК
- Государственное и муниципальное
- Другие собственники

По числу занимаемых комнат



- 3 и более комнаты
- 2 комнаты
- 1 комната